



**Panneaux Max Interior
Individual decor (ID)
Décors personnalisés**

Information

**for
people
who
create**

Préparation de données

DISPOSITIONS GÉNÉRALES

Comment envoyer vos fichiers à FunderMax:

De préférence via une plateforme de stockage en ligne ou par email.

Exemple:

WeTransfer: www.wetransfer.com

Attention: Merci de nous envoyer les fichiers définitifs prêts à imprimer et non une version en cours de traitement!

Si vous utilisez des fichiers pixelisés:

Les images JPEG doivent être enregistrées au format TIFF (.tif) ou sous Photoshop PSD (.psd) après traitement par ordinateur.

Merci de compresser les fichiers TIFF avec LZW.

Les fichiers PSD ou TIFF ne doivent pas contenir d'objets cachés, oubliés ou superposés. Merci d'insérer toutes les données pixelisées dans une seule couche avant de nous les envoyer.

Nous vous recommandons l'utilisation des espaces de couleurs « ISO Coated v2. lcc ».

Alternative: RVB ou CMJN avec profil de couleur incorporé.

Définition recommandée:

La définition de vos images doit être au minimum de 90 dpi et au maximum de 300 dpi par rapport au format d'impression.

Nous vous conseillons de ne pas convertir vos images dans une résolution supérieure !

Si vous utilisez des fichiers vectorisés:

L'avantage est que l'image n'est pas constituée de points et peut donc être agrandie sans aucune perte de qualité.

Nous vous recommandons l'utilisation des espaces de couleurs « ISO Coated v2. lcc ».

Créez vos documents en grandeur finale 1:1 (ou alternative 1:10). Maintenez vos données aussi compactes que possible (grandeur de données ainsi que nombre d'objets et points d'ancrage). Convertissez les images intégrées dans le même espace couleur que le fichier vectorisé.

Enregistrez les données sous PDF ou AI File. N'utilisez pas de transparents.

Couleurs à la demande et couleurs spéciales:

Le décor personnalisé vous offre un nombre infini de possibilités.

Nous vous rappelons que nous imprimons votre image telle qu'elle nous a été envoyée. Nous ne retravaillons pas les fichiers.

Les épreuves numériques selon les normes Offset ne sont pas compatibles avec nos standards d'impression. Par conséquent il est impossible de procéder à des ajustements couleur type RAL, NCS, Pantone ou autres couleurs spéciales.

ATTENTION

■ Merci de noter que pour la constitution des décors personnalisés nous utilisons un procédé spécial d'impression numérique qui se distingue des procédés classiques (par exemple Offset ou héliogravure).

■ Lisez attentivement cette brochure avant de commencer la planification de votre projet. Vous aiderez tous ceux qui participeront à élaborer vos fichiers en temps et ressources si vous respectez nos recommandations lors de l'élaboration de vos fichiers.

■ Les couleurs des panneaux Individual decor (ID) - décors personnalisés ne peuvent pas être coordonnées à l'identique aux couleurs des panneaux décors gamme Max Interior.

■ FunderMax imprimera (dans les limites et contraintes des conditions et techniques d'impressions) les images qui lui seront fournies par son client, en aucun cas FunderMax ne retravaillera les images reçues.

FORMATS DE FICHIERS SUPPORTÉS

Données de vecteurs

Adobe Illustrator jusqu'à la Version CS5
Macromedia Freehand
Corel Draw : exporter en fichier Illustrator (.ai, .eps)

Données de pixel

TIF ou PSD,
Attention : pas de JPEG, pas de RAW

Données de programmes de layout

QuarkXPress jusqu'à la version 6
Adobe Indesign jusqu'à la version CS4
PDF

Extension du nom de fichier

.ai, Illustrator .eps, Illustrator .pdf
Uniquement en PDF

Uniquement PDF

.ind, .indd
PDF X-1a, X-3, X-4 uniquement CMYK,
Avec ISO Coated v2 en sortie.

AutoCAD, dwg – non supporté !

RECOMMANDATIONS

■ La qualité de votre décor personnalisé dépend directement de la qualité de vos fichiers envoyés.

■ Collaborez avec un designer graphique professionnel.

■ Merci de nous envoyer les fichiers définitifs prêts à imprimer et non une version en cours de traitement.


■ Utilisez les espaces de couleur «ISO Coated v2.icc» pour les données pixelisées et vectorisées.

■ N'augmentez pas la définition et la netteté de vos images après-coup.




Vos panneaux sont imprimés dans les formats suivants:

Format TK
Format GR
Format JU




Format TK

Format du panneau
2140 x 1060 mm
Zone d'impression
2100 x 1020 mm




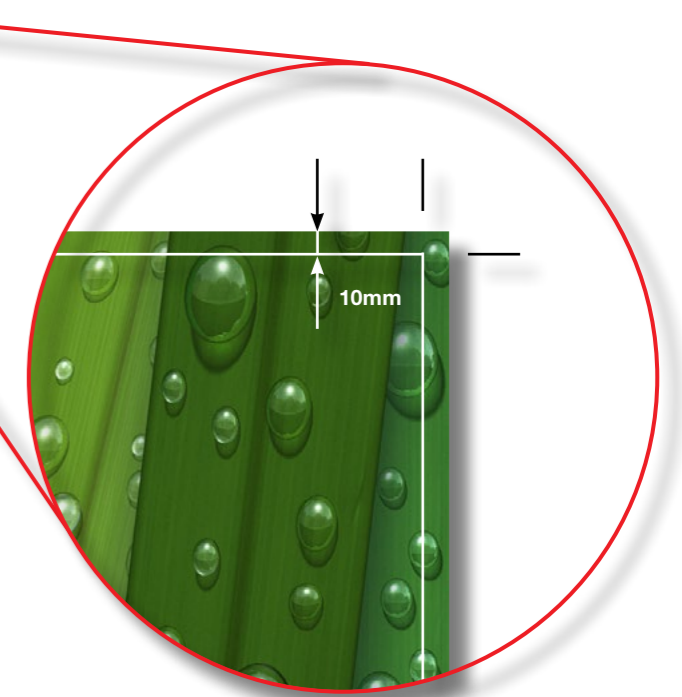

Format GR

Format du panneau
2800 x 1300 mm
Zone d'impression
2760 x 1260 mm



Format JU

Format du panneau
4100 x 1300 mm
Zone d'impression
4060 x 1260 mm



*A NOTER:
Exemple volontairement
exagéré*

A NOTER:

- Pour des raisons de production, il peut apparaître une légère différence de cote (-2mm/m).
- Afin d'obtenir le format désiré après découpe, nous vous demandons de laisser un débord (fond perdu) de 10mm autour du motif.
- Si vous désirez des marques de découpe, merci de les intégrer dans vos fichiers.
- Pour des raisons technique de production, il peut arriver que les surfaces d'impression ne soient pas parallèles au bord du panneau (voir exemple).
- Une face décor personnalisé - une face décor 0891

Plusieurs motifs dans un même panneau?

Organiser une fresque sur plusieurs panneaux Max Exterior ?



Si vous souhaitez que nous procédions à la découpe de vos panneaux, merci d'organiser vos images de manière à laisser une distance minimum de 20mm entre les formats nets (images à découper, mesurées sans le débord).

Informez nous des formats d'image dont vous avez besoin (net = sans débord), de préférence en nous envoyant une esquisse étiquetée ou numérotée. Nous serons ravis de vous apporter notre aide à ce sujet si cela est nécessaire.

NOTE:

Un minimum de 10 mm (fond perdu) de débord autour de chaque image s'applique ici également.

Afin de nous aider dans la découpe de vos panneaux, merci de remplir le masque d'optimisation qui vous sera fourni et de nous le retourner au format Excel.



Toutes les dimensions sont données en mm

01: 250 x 2000 mm

02: 500 x 195 mm

Débord (fond perdu): 10 mm à ajouter autour de chaque image

03: 500 x 1800 mm

04: 250 x 2000 mm

05: 500 x 2000 mm

06: 500 x 195 mm

07: 500 x 1800 mm

08: 1000 x 2000 mm

Liste des vérifications

Décors personnalisés FunderMax

Format d'image	Les images ont été créées en grandeur réelle 1:1 ou 1:10
Couleur	Tous les documents ont été créés sous ISO Coated v2.
Résolution du fichier	Les données d'image ont une grandeur de sortie de 90 dpi minimum à 300 dpi.
Traitement	Mes données sont déjà tournées dans un programme de traitement d'images, ne sont pas extrapolées, la netteté n'est pas rectifiée.
Compression d'image	Toutes les données ont été compressées sans perte (ex. TIFF avec LZW).
Transfert	Tous les éléments d'images et graphiques que j'ai insérés dans mon document seront envoyés par mail ou via une plateforme de stockage en ligne (ex: wetransfer).
Layout	Ci-joint un dessin ou une esquisse représentant la place de mes images sur le panneau décor personnalisé. Les éventuelles marques de découpe et les débords sont déjà compris dans mes données.
Débords / Marques de découpe	J'ai joint aux cotes dont j'ai besoin un débord de 1 cm sur tout le tour. Si j'ai besoin de marques de découpe, je les ai jointes ou j'ai indiqué où elles doivent être positionnées.

FUNDERMAX FRANCE
3 Cours Albert Thomas
F-69003 Lyon
Tel.: + 33 (0) 4 78 68 28 31
Fax: + 33 (0) 4 78 85 18 56
infofrance@fundermax.at
www.fundermax.fr

FunderMax Swiss AG
Industriestrasse 38
CH-5314 Kleindöttingen
Tel.: +41 56 268 83 11
Fax: +41 56 268 83 10
infoswiss@fundermax.biz
www.fundermax.at

FUNDERMAX SPAIN
Pol. Ind. Can Salvatella Avda. Salvatella, 85-97
E-08210 Barberà del Vallès (Barcelona)
Tel.: + 34 93 729 63 45
Fax: + 34 93 729 63 46
info.spain@fundermax.biz
www.fundermax.es

FUNDERMAX INDIA Pvt. Ltd.
No. 13, 1st floor, 13th cross
Wilson Garden
Bangalore - 560 027
Tel.: +91 80 4111 7004
Fax: +91 80 4112 7053
officeindia@fundermax.biz
www.fundermax.at

FUNDERMAX POLSKA Sp. z o.o.
ul. Rybitwy 12
PL-30 722 Krakau
Tel.: + 48-12-65 34 528
Fax: + 48-12-65 70 545
infopoland@fundermax.biz

FunderMax GmbH

Klagenfurter Straße 87-89, A-9300 St. Veit/Glan
T +43 (0) 5/9494-0, F +43 (0) 5/9494-4200
office@fundermax.at , www.fundermax.at