

**AFKOR®**

“

Les cloisons en stratifiés massifs sont résistantes à l'usure et à l'eau.

”



► Type 13.n


Cabines sanitaires • portes en niche



Montant aluminium vertical, hauteur totale de la baie



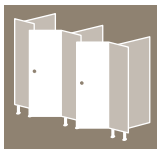
Montant aluminium de même hauteur de la porte



Montant aluminium vertical, côté serrure



Séparations d'urinoirs assorties aux portes



# AFKOR®

## Type 13.n

Caractéristiques techniques ▶

Cabines sanitaires  
portes en niche



### ■ Principe

La porte est fixée sur un montant alu vertical, vissé directement au mur. Un deuxième montant alu vertical avec joint néoprène intégré, côté serrure, sert d'arrêt de porte et tampon anti bruit.

### ■ Dimensions

Chaque ensemble est réalisé sur mesure. La hauteur standard de la porte est de 2000 mm (1850 mm + 150 mm de vide en partie basse). D'autres hauteurs de portes sont possibles jusqu'à 2200 mm maximum en une pièce. Dans ce cas, les montants verticaux ont une hauteur totale de la baie. Un vide de 20 mm en partie basse est recommandé.

### ■ Portes

Portes en stratifiés haute pression (différents décors possibles), autoportants et massifs, fabriqués à base de résines synthétiques thermodurcissables renforcées d'une façon homogène par des fibres de cellulose. Epaisseur 13 mm. Les arêtes sur les chants sont chanfreinées.

### ■ Eléments de fixations

Profils en aluminium extrudés enrobés de résine polyester cuite au four.  
Dimensions : 45 mm x 45 mm.

Les montants en aluminium sont vissés directement au mur de la baie finie. Les paumelles sont fixées sur les montants alu. Côté serrure, le montant alu vertical sert d'arrêt de porte et tampon antibruit.

### ■ Garnitures de portes

Trois paumelles hélicoïdales en nylon à fermeture automatique avec une âme en acier.

Deux boutons de porte et un verrou pivotant à commande de l'extérieur. Le tout en nylon et à fixations invisibles.

A partir d'un passage de 750 mm avec une hauteur standard de 1850 mm ou avec des portes plus hautes, une paumelle supplémentaire sera prévue.

### ■ Utilisations

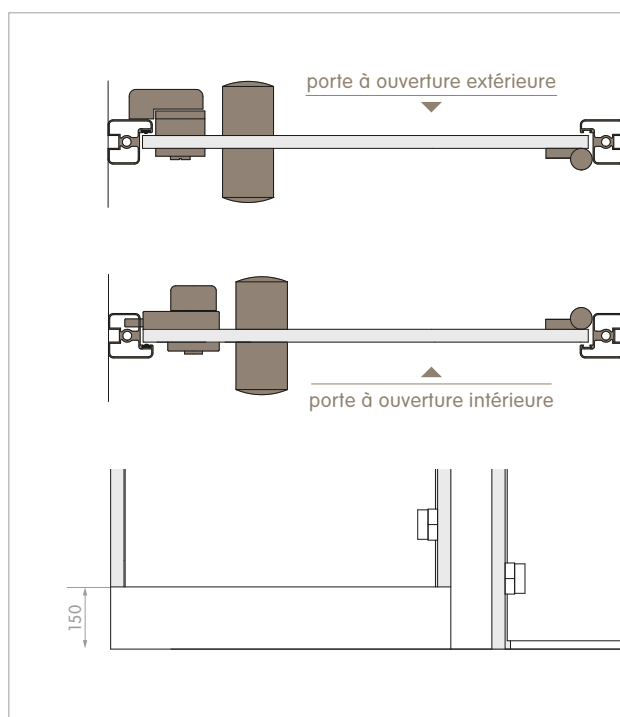
Type 13.n est recommandé pour des portes de toilette et de douches en milieu secs ou humides pour utilisations dans les écoles, auberges de jeunesse, bâtiments publics, l'industrie, piscines, centre sportifs, ... pour un usage intensif et de longue durée.

### ■ Coloris

Panneaux : 14 coloris au choix.

Autres teintes moyennant un supplément.

Garnitures de portes et profilés en aluminium : 5 coloris au choix.



### Afkor S.A.

Torkonjestraat 21E  
8510 Kortrijk-Marke  
Belgique

T +32 (0)56 25 86 56  
F +32 (0)56 21 30 94

info@afkor.be  
www.afkor.be

Sous réserve de modifications techniques.